




INFORME DE LA
COOPERACIÓN

SUR SUR EN IBEROAMÉRICA 2017

RESUMEN EJECUTIVO



Secretaría General
Iberoamericana
Secretaria-Geral
Ibero-Americana

INFORME DE LA
COOPERACIÓN

SUR
SUR EN
IBEROAMÉRICA
2017

RESUMEN EJECUTIVO



Secretaría General
Iberoamericana

Secretaria-Geral
Ibero-Americana

PRESENTACIÓN

El **Informe de la Cooperación Sur-Sur en Iberoamérica 2017** se presenta a la comunidad internacional en un contexto particular de la Cooperación Sur-Sur (CSS) en el que confluyen tres procesos de singular relevancia. En primer lugar, el debate global de cara a la Conferencia de Alto Nivel de Naciones Unidas en conmemoración de los 40 años del Plan de Acción de Buenos Aires (PABA+40), hito fundacional de la CSS contemporánea. Por otra parte, el avance en la instrumentalización de la nueva Agenda 2030 de los Objetivos de Desarrollo Sostenible (ODS), que le otorga a la CSS y a sus instrumentos específicos un protagonismo sin precedentes en la nueva agenda global de desarrollo. En tercer lugar, se cumple una década del Informe de Cooperación Sur-Sur de Iberoamérica, un esfuerzo técnico y político de largo alcance que ha convertido a Iberoamérica en un referente internacional en la materia, reflejo de una cooperación simétrica, horizontal, voluntaria, basada en la convicción de que todos tenemos algo que aprender y algo que aportar en la construcción de un desarrollo inclusivo y sostenible.

El hecho de tener en el horizonte la realización de la Conferencia PABA+40 en la misma ciudad de Buenos Aires, en 2019, representa una oportunidad histórica para que los países iberoamericanos puedan reflexionar sobre el recorrido realizado y los resultados obtenidos en estas décadas. Es evidente que la geometría y la geografía de la cooperación internacional han

cambiado dramáticamente desde la adopción de ese Plan, hace casi cuatro décadas. El PABA fue un parteaguas en la historia de la cooperación internacional. Hoy resulta estratégico generar un hito equivalente. Dentro de los temas que deben informar el debate, está la necesidad de adoptar métricas que vayan más allá de la renta de los países para determinar su vinculación en las relaciones de cooperación. La CSS es un complemento, no un sustituto, de otras formas de financiamiento al desarrollo. Pero es un complemento cada vez más importante.

Los instrumentos de la cooperación tradicionales deben adaptarse a las nuevas realidades y a la luz de la adopción de la Agenda 2030, una agenda universal y en cuya construcción América Latina ha tenido un protagonismo mucho más activo que en la anterior de los Objetivos de Desarrollo del Milenio. Para alcanzar los ODS, debemos transitar de un enfoque de graduación a uno de gradación: trascender el paradigma binario que separa a los países entre donantes y receptores, desarrollados y en desarrollo, y en su lugar comprender el desarrollo como un continuo, en donde hay muchas categorías en que pueden encajar los países y distintas formas de vincularse con ellos conforme se ubiquen en ese espectro.

Bajo este enfoque, la cooperación no debería excluir a los países de renta media. Los acuerdos de asociación y los que incluyen elementos de


financiación combinada tampoco deberían excluirlos. Esto implica, entre otras cosas, entender que la cooperación hoy en día, más que ayuda monetaria, quiere decir diálogo, alianzas y partenariados. Estos y otros temas deben informar un debate sobre cooperación más integral, más inclusivo, y que preste mayor atención a los bienes públicos globales. Ese es el tipo de cooperación que requiere la implementación de los ODS.

Pocas regiones lo ejemplifican tanto como Iberoamérica. Desde la Secretaría General Iberoamericana publicamos, en conjunto con el Programa Iberoamericano para el Fortalecimiento de la Cooperación Sur-Sur (PIFCSS), el único informe regional de Cooperación Sur-Sur en el mundo, a partir de la mayor base de datos de Cooperación Sur-Sur existente. El pleno funcionamiento del Sistema Integrado de Datos de Iberoamérica sobre Cooperación Sur-Sur y Triangular (SIDICSS) nos permite, además de un análisis anual para la elaboración del Informe regular, una sistematización histórica de los diez años de publicación del Informe, que ya cuenta con más de 5.000 iniciativas de cooperación entre los distintos países de la región en la última década.

El presente informe 2017 confirma el importante dinamismo de la CSS en nuestra región. Hace ya varias ediciones que el informe registra año tras año más de 1.000 acciones de Cooperación Sur-Sur, lo

cual es un logro sin precedentes. Como se podrá observar en detalle en las páginas de este Informe, los países iberoamericanos participan en la ejecución de 1.475 iniciativas de Cooperación Sur-Sur. Asimismo, la cooperación triangular sigue mostrando un protagonismo creciente, con 159 iniciativas desarrolladas en la región, lo que significa que en una década este tipo de cooperación se ha multiplicado por ocho. También constituyen datos verdaderamente impactantes el registro de 101 iniciativas de CSS regional y el hecho de que, a lo largo de 2015, Iberoamérica participara en al menos 378 iniciativas de CSS con otras regiones del mundo.

Estamos convencidos que la profusa acumulación y experiencia sustantiva de nuestra región en todas estas modalidades de cooperación constituyen un potente acervo de capacidades, que nos permiten aportar soluciones eficaces a los desafíos de desarrollo del sur global que marca la Agenda 2030. Es un honor desde la SEGIB poder contribuir y poner en valor este proceso de la Comunidad Iberoamericana.



Rebeca Grynszpan
Secretaria General Iberoamericana

CONTENIDO

Presentación

Resumen ejecutivo

Acrónimos

CAPÍTULO I

Hacia los 40 años del Plan de Acción de Buenos Aires: Perspectivas renovadas para la Cooperación Sur-Sur en Iberoamérica

*A cargo de los Responsables de la Cooperación Iberoamericana

Contexto y tendencias actuales en la cooperación internacional: reflexiones a 40 años del PABA

Plan de Acción de Buenos Aires: fundamentos, vigencia y horizontes

La Cooperación Sur-Sur en los ámbitos nacionales, regionales y multilaterales

La Cooperación Iberoamericana en la implementación de la Agenda 2030

Perspectivas y desafíos desde Iberoamérica a 40 años de Plan de Acción de Buenos Aires

Hacia la Conferencia PABA+40

CAPÍTULO II

Iberoamérica y la Cooperación Sur-Sur Bilateral

Proyectos y acciones de Cooperación Sur-Sur Bilateral en 2015

La Cooperación Sur-Sur Bilateral de 2015: una perspectiva geográfica

Cooperación y flujos de intercambio entre países: una caracterización

Análisis sectorial de la Cooperación Sur-Sur Bilateral de 2015

Otros rasgos de la Cooperación Sur-Sur Bilateral

CAPÍTULO III

La Cooperación Triangular en Iberoamérica

Proyectos y acciones de Cooperación Triangular en 2015

Participación de los países y sus socios en la Cooperación Triangular de Iberoamérica

Análisis sectorial de la Cooperación Triangular en 2015

Aspectos operativos de la Cooperación Triangular

Otros aspectos de la Cooperación Triangular

CAPÍTULO IV

Iberoamérica y la Cooperación Sur-Sur Regional

Programas y proyectos de Cooperación Sur-Sur Regional en 2015

Participación de los países en la CSS Regional de 2015

Participación de los organismos multilaterales en la CSS Regional de 2015

Países y pertenencia a los organismos multilaterales: una caracterización

Análisis sectorial de la Cooperación Sur-Sur Regional de 2015

CAPÍTULO V

Iberoamérica y la Cooperación Sur-Sur con otras regiones en desarrollo

Iberoamérica y otras regiones en la Cooperación Sur-Sur Bilateral de 2015

Iberoamérica y otras regiones en la Cooperación Triangular de 2015

Iberoamérica y otras regiones en la Cooperación Sur-Sur Regional de 2015



LO MÁS DESTACADO

La presente edición del **Informe de la Cooperación Sur-Sur en Iberoamérica** se enmarca en un doble aniversario: por un lado, en los 10 años de un Informe que, en un ejercicio de todos y para todos, recoge una década de esfuerzos de la comunidad iberoamericana por sistematizar y posicionar la Cooperación Sur-Sur de la que participa anualmente; y, por el otro lado, los 40 años (a celebrar en 2018) de la aprobación de uno de los hitos históricos fundamentales de la Cooperación Sur-Sur, como fue la aprobación, por parte de 138 países, en 1978 y durante la Conferencia de Naciones Unidas sobre CTPD, del conocido como Plan de Acción de Buenos Aires para Promover y Realizar la Cooperación Técnica entre los Países en Desarrollo (PABA).

En este contexto, este **Informe de la Cooperación Sur-Sur en Iberoamérica 2017**, tal y como viene siendo habitual desde 2009, abre con una reflexión de los países iberoamericanos en torno a la Cooperación Sur-Sur y los temas de la agenda internacional para el desarrollo. Elaborado por los máximos responsables de su cooperación, este primer capítulo del Informe 2017 posiciona a Iberoamérica frente a un escenario que combina la vigencia del PABA con la nueva Agenda 2030 para el Desarrollo Sostenible. A continuación, el Informe se centra en el ejercicio de sistematización que justificó su impulso: tres capítulos que analizan y caracterizan la Cooperación Sur-Sur de la que los

países iberoamericanos participaron a lo largo de 2015 en cada una de las modalidades consideradas en nuestro espacio (la Cooperación Sur-Sur Bilateral la Triangular y la Cooperación Sur-Sur Regional). El quinto capítulo se aproxima a la Cooperación Sur-Sur que los países de Iberoamérica impulsaron durante 2015 junto a otras regiones en desarrollo, destacando en este caso el análisis del Caribe no Iberoamericano, África y Asia.

Hacia los 40 años del Plan de Acción de Buenos Aires

En el primer capítulo, los países iberoamericanos, a través de los máximos responsables de su cooperación, realizan un balance de lo que el Plan de Acción de Buenos Aires (PABA) ha representado para la región durante sus prácticamente 40 años de vigencia. En este sentido, el hecho de tener en el horizonte la realización de la Conferencia de Alto Nivel de Naciones Unidas sobre Cooperación Sur-Sur que conmemorará este 40 aniversario en la misma Ciudad de Buenos Aires en 2019, representa una oportunidad histórica para que los países iberoamericanos puedan reflexionar sobre el recorrido realizado y los resultados obtenidos en

Esta décima edición del Informe de la Cooperación Sur-Sur en Iberoamérica incluye una reflexión de los países frente a un escenario que combina la vigencia del PABA con la nueva Agenda 2030 para el Desarrollo Sostenible

estas décadas. La celebración de esta conferencia también brinda la oportunidad de identificar los desafíos y las oportunidades que se presentan en esta nueva etapa, tanto para alcanzar los Objetivos de Desarrollo Sostenible (ODS) como para construir una arquitectura de cooperación internacional que cumpla con el principio de la Agenda 2030 de “no dejar a nadie atrás”.

siguiente tabla, tomando en cuenta las tres modalidades reconocidas en nuestro espacio, su distinta instrumentalización (programas, proyectos y acciones) y lo intercambiado tanto entre los países de Iberoamérica como entre éstos y sus socios de otras regiones en desarrollo, se puede afirmar que, durante 2015, los países iberoamericanos participaron de la ejecución de 1.475 iniciativas de Cooperación Sur-Sur.

Cerca de 1.500 iniciativas de Cooperación Sur-Sur impulsadas en 2015

Los siguientes capítulos giran en torno a la sistematización y análisis de las prácticamente 1.500 iniciativas de Cooperación Sur-Sur que los países iberoamericanos mantuvieron en ejecución a lo largo de 2015. En efecto, y según sugiere la

Durante 2015, los países iberoamericanos participaron de la ejecución de 1.475 iniciativas de Cooperación Sur-Sur. Tal y como viene siendo habitual, la mayoría de estas (8 de cada 10) se ejecutaron bajo la modalidad bilateral

Cooperación Sur-Sur en Iberoamérica. 2015

Iniciativas, en unidades

		Modalidades			Total
		CSS Bilateral	Cooperación Triangular	CSS Regional	
Instrumentos	Programas	n.a	n.a	44	44
	Proyectos	992	99	57	1.148
	Acciones	214	69	n.a	283
Total		1.206	168	101	1.475

Nota: n.a. No aplica. Fuente: SEGIB a partir de las Agencias y Direcciones Generales de Cooperación.

Iberoamérica y la Cooperación Sur-Sur Bilateral de 2015

El segundo capítulo pone el foco en los 721 proyectos y 155 acciones de Cooperación Sur-Sur Bilateral que los diecinueve países de América Latina intercambiaron entre sí, a lo largo de 2015. De la caracterización de estas cerca de 900 iniciativas, cabe destacar lo siguiente:

- a)** Por un lado, siete países de la región fueron responsables del 90% de los 721 proyectos de Cooperación Sur-Sur Bilateral de 2015: Argentina, principal oferente con 180 proyectos en ejecución; México y Brasil, los siguientes en importancia relativa con 125 y 110 proyectos; Chile y Cuba, quienes contribuyeron con 80 y 59 de estas iniciativas, equivalentes a un 20% del total; y Uruguay y Colombia, los cuales mantuvieron registros destacables en la franja de entre los 40 y los 50 proyectos. El restante 10% de la cooperación se explicó por diez países: Ecuador y Costa Rica (unos 25 proyectos cada uno); Perú (14); y, de manera más puntual (entre 1 y 3 proyectos), por otros siete países tradicionalmente receptores que empezaron a emerger también como oferentes (Bolivia, El Salvador, Guatemala, Panamá, Paraguay, República Dominicana y Venezuela). No registraron proyectos, Honduras y Nicaragua.
- b)** Por su parte, los 19 países de América Latina (sin excepción) ejercieron como receptores de proyectos de CSS Bilateral. Destacó El Salvador, principal receptor de 2015, con 98 proyectos equivalentes al 13,6% del total. Se trató del único país con una participación por encima del 10%, pues Bolivia y Argentina, segundo y tercer principal receptor de 2015, aportaron en cada caso 68 y 57 proyectos (un 9,4% y un 7,9%, respectivamente). Mientras, algo más de otro 30% de los proyectos se explicó por la aportación de
- cinco países: México, Honduras, Costa Rica, Cuba y Uruguay, en una franja que osciló, en cada caso, en torno a las 40 y 50 iniciativas. Seis países (Chile, Colombia, Ecuador, Guatemala, Perú y República Dominicana) registraron cada uno entre 20 y 36 proyectos y complementaron a los ocho anteriores para explicar conjuntamente nueve de cada diez proyectos de 2015. Finalmente, Brasil, Nicaragua, Panamá y Venezuela aportaron, en cada caso, entre 11 y 17 proyectos.
- c)** En lo que se refiere a las capacidades fortalecidas en la región a través de los intercambios de CSS Bilateral, la mayoría de los proyectos (más de 250 —un 40,1% del total—) respondieron a propósitos de carácter económico: ocho de cada 10 fortaleciendo los sectores productivos; el resto apoyando la generación de infraestructuras y servicios de las economías nacionales. Por su parte, cerca de 215 proyectos (un tercio del total) buscaron la mejora del bienestar social. Otro centenar (un 15% de los 721) atendió al fortalecimiento de las instituciones de gobierno y de la sociedad civil. El 11,6% restante se dedicó, en una proporción de 6 a 4, a actuaciones en los ámbitos medioambiental y de otras actividades como la cultura.
- d)** Entre los proyectos con orientación económica, el sector más destacado fue el Agropecuario, el segundo más importante de 2015 al ser responsable del 16% del total de los proyectos (solo por debajo del 17,8% relativo a la Salud). Complementariamente, cerca de un centenar de proyectos (un 14,7%) tuvo como objetivo el fortalecimiento institucional y, en concreto, de los Gobiernos. El resto de sectores económicos registraron participaciones siempre inferiores al 10%. Cabe mencionar entre estos, aquellos que tuvieron como objeto el fortalecimiento de los servicios y las políticas públicas (un 7,0% del total); los relacionados con la defensa y protección del medioambiente (un 6,7%); y los dedicados a la Industria (un 5,9%).

Distribución geográfica de los proyectos de cooperación, según oferente. 2015

Participación, en porcentaje



Fuente: SEGIB a partir de las Agencias y/o Direcciones Generales de Cooperación.

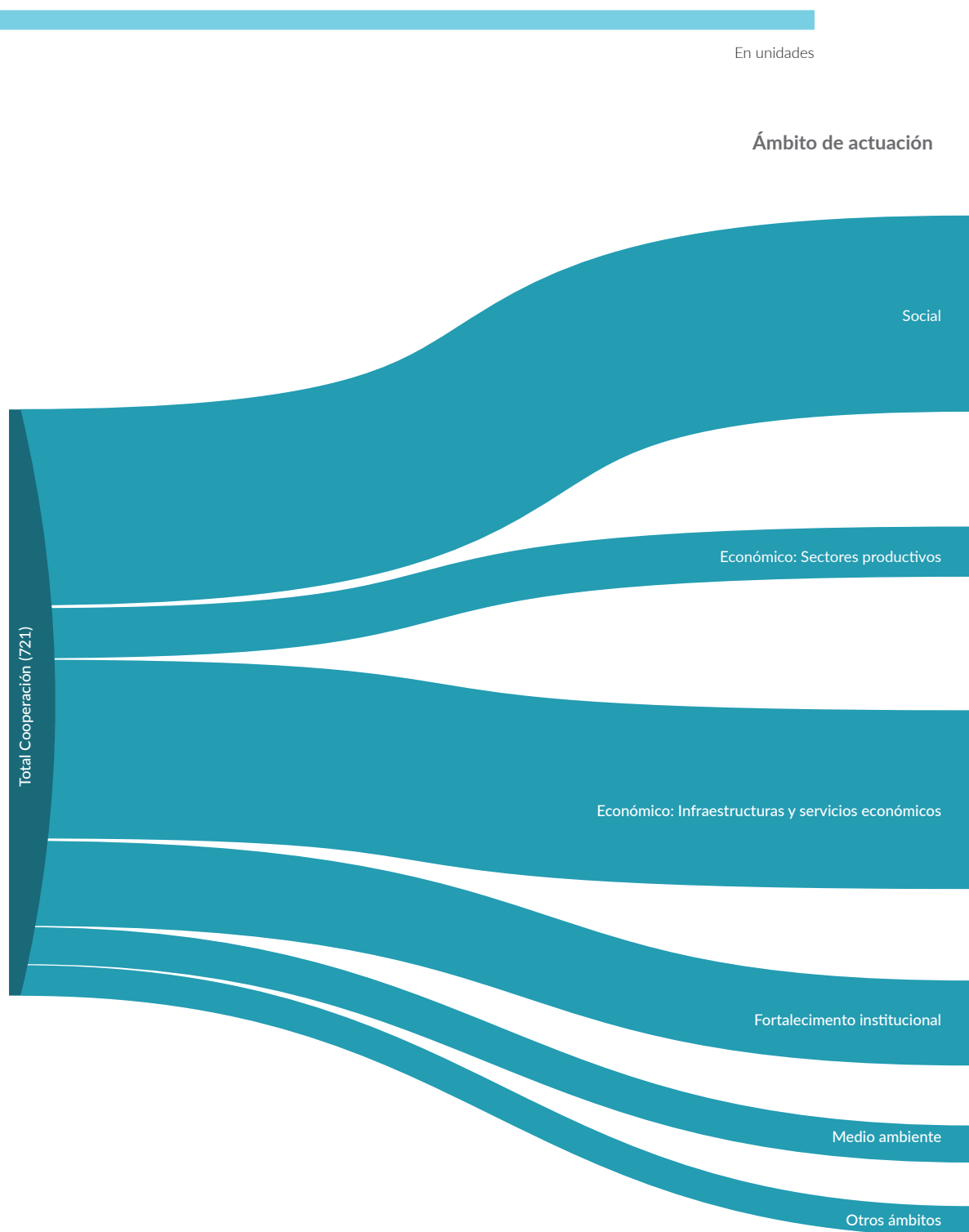
Distribución geográfica de los proyectos de cooperación, según receptor. 2015

Participación, en porcentaje



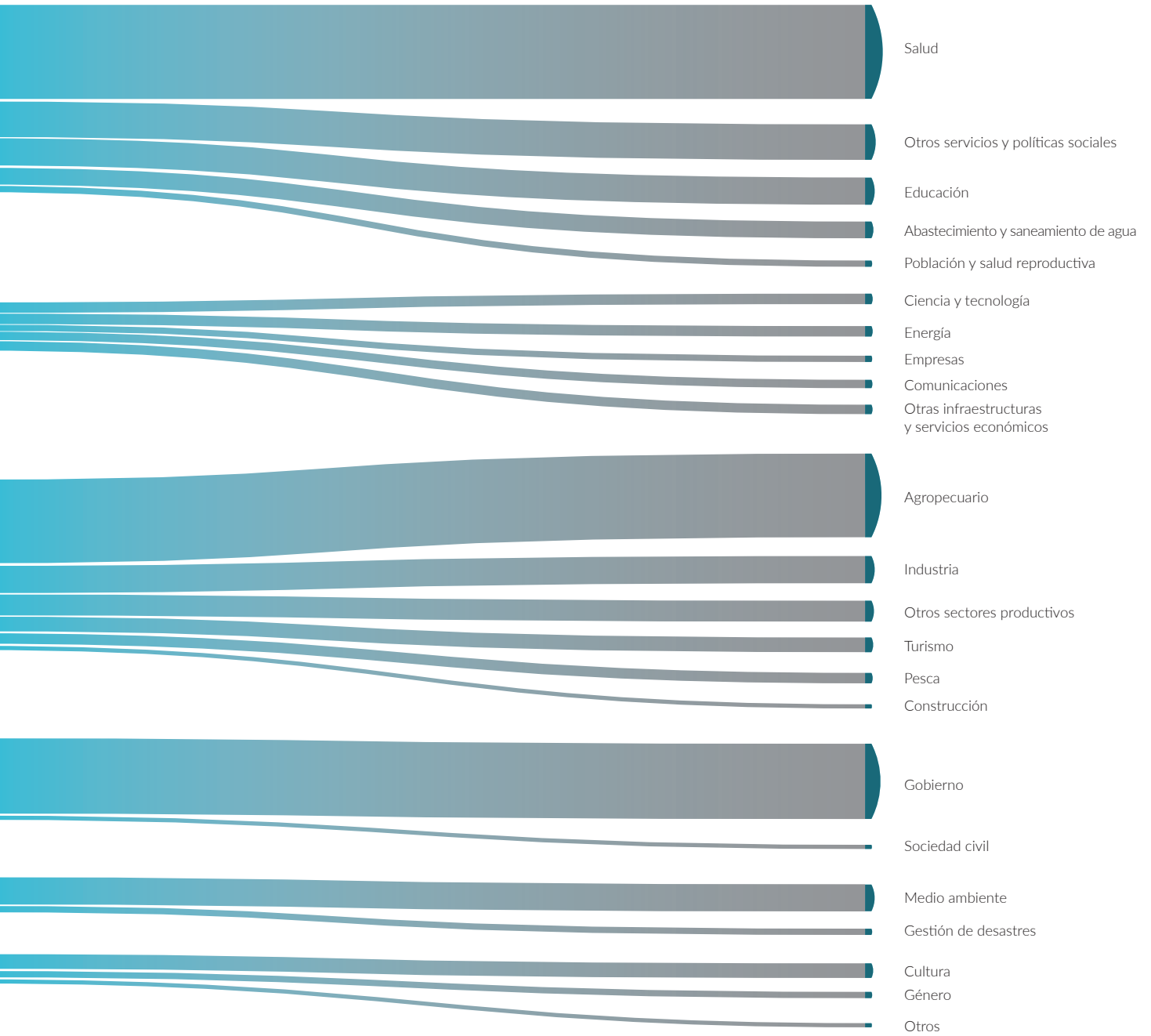
Fuente: SEGIB a partir de las Agencias y/o Direcciones Generales de Cooperación.

Distribución de los flujos de proyectos de Cooperación Sur-Sur Bilateral, por sector de actividad y ámbito de actuación. 2015



Fuente: SEGIB a partir de Agencias y Direcciones Generales de Cooperación.

Sector actividad

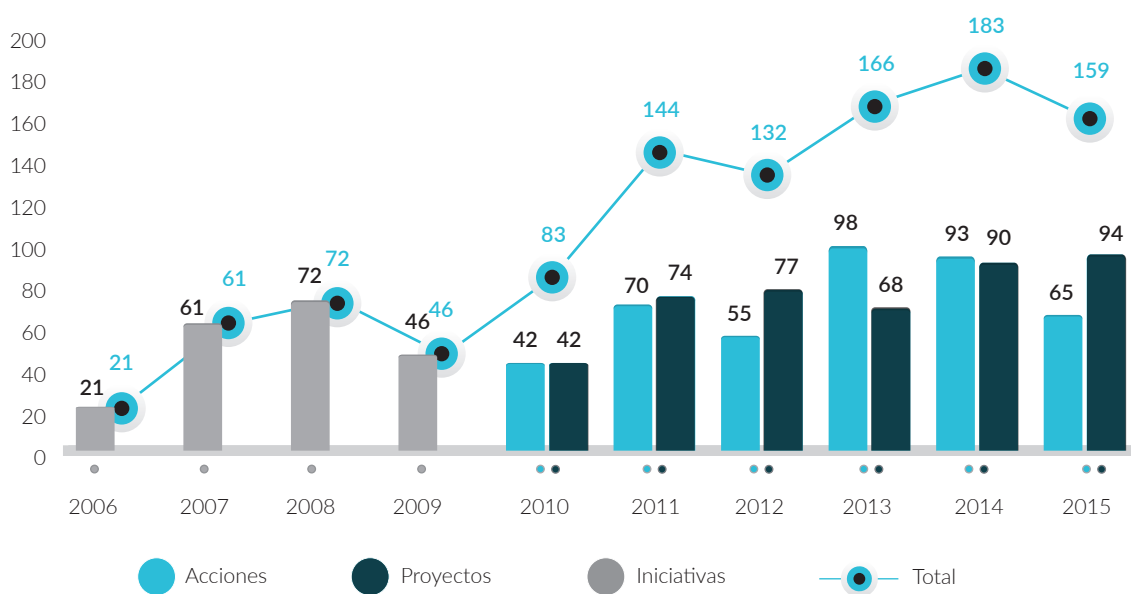


Cooperación Triangular: una década en continuo crecimiento

El tercer capítulo sistematiza la Cooperación Triangular de la que Iberoamérica participó en 2015: 94 proyectos y 65 acciones que, en suma, multiplicaron por prácticamente 8 los registros de 2006 (159 iniciativas en 2015 frente a las 21 de hace una década). De su análisis destacó lo siguiente:

Evolución de los registros de Cooperación Triangular

En unidades



Fuente: SEGIB a partir de Agencias y Direcciones Generales de Cooperación.

En una década, el número de iniciativas de Cooperación Triangular impulsadas en la región se multiplicó por ocho: desde las 21 de 2006 hasta las 159 de 2015

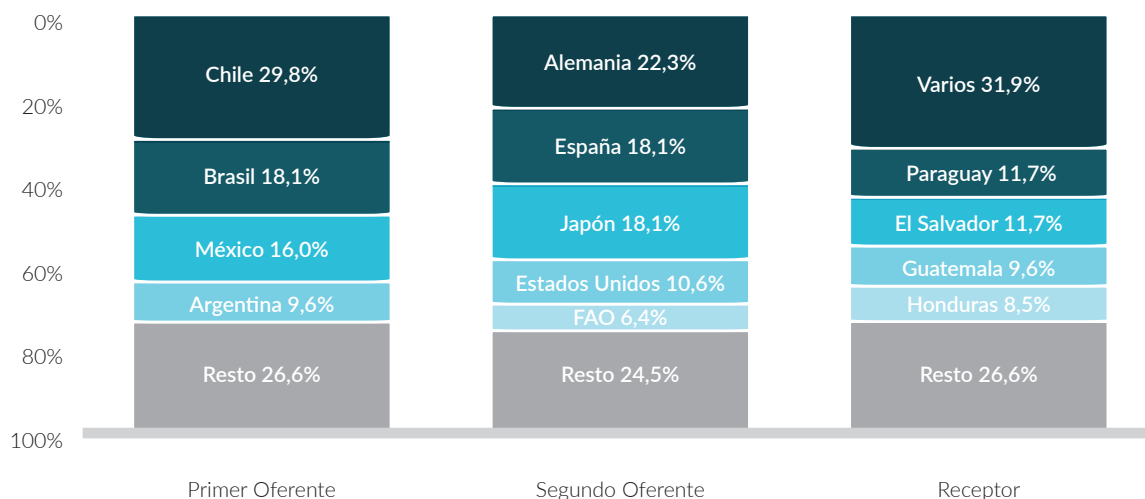
- a)** Doce de los 19 países de la región ejercieron como transferentes de capacidades en el rol de primer oferente. Cuatro de ellos explicaron casi tres de cada cuatro de los 94 proyectos ofrecidos: Chile, responsable de un 29,8% de los proyectos; Brasil, primer oferente en un 18,1% de las iniciativas; y México y Argentina, con participaciones relativas de un 16% y un 9,6%. Otros países de la región que también transfirieron sus capacidades de un modo más puntual fueron Uruguay, Perú y Costa Rica (en cinco ocasiones cada uno); Colombia (en cuatro); El Salvador (en dos); así como Panamá, Ecuador y República Dominicana (en una).
- b)** Más de una veintena de actores apoyaron financiera, técnica e institucionalmente, la Cooperación Triangular de 2015. En efecto, desde el rol de segundo oferente destacaron Alemania, presente en más de una quinta parte de los proyectos; España y Japón, quienes con 17 proyectos cada uno explicaron un 36,2% de la cooperación; y Estados Unidos, el cuarto país con mayor actividad, presente en 7 de cada 10 iniciativas. También destacaron organismos multilaterales del Sistema de Naciones Unidas, varios Bancos de Desarrollo y algunas instituciones de alcance subregional (caso de la OEA).
- c)** Por su parte, el ejercicio del rol de receptor fue habitualmente compartido por varios países al mismo tiempo (en realidad, en prácticamente un tercio de los proyectos triangulares de 2015). Con participaciones a nivel individual, destacaron Paraguay y El Salvador (en un 23,4% del resto de iniciativas), Guatemala (en un 9,6%) y Honduras (en un 8,5%).
- d)** En lo que se refiere al fortalecimiento de capacidades, un 30,9% de los proyectos de Cooperación Triangular de 2015 atendió a un propósito económico. Entre estos destacaron (9 de cada 10), aquellos que apoyaron a los sectores productivos. Asimismo, el segundo ámbito de actuación más relevante fue el social, el cual implicó a un 25% de los proyectos. La Cooperación Triangular de 2015 prácticamente se completó con el 40% de los proyectos que, en proporciones similares, se dedicó al



Proyecto de Apoyo al Programa de Cooperación Triangular España-Costa Rica-América Latina y el Caribe en materia de Medio Ambiente y Cambio Climático.

Participación de los principales actores en cada uno de los roles de la Cooperación Triangular. 2015

En porcentaje



Fuente: SEGIB a partir de Agencias y Direcciones Generales de Cooperación.

medioambiente y al fortalecimiento institucional.

- e) Por sectores, un 20% de los proyectos se orientó a fortalecer institucionalmente a los gobiernos de los países receptores. Otro tercio se explicó por el apoyo que a través de la Cooperación Triangular se dio a la preservación y protección del medioambiente y a la actividad agropecuaria (en torno al 16-17% del total, en cada caso). Con aportes cercanos o iguales al

10%, cabe mencionar el apoyo relativo a los servicios y políticas sociales (un 10,6%) y a la salud (un 8,5%).

En 2015 primó la Cooperación Sur-Sur que atendió al fortalecimiento de capacidades económicas. Este propósito explicó el 40,1% de los proyectos bilaterales, el 30,9% de los triangulares y el 26,7% de las iniciativas regionales

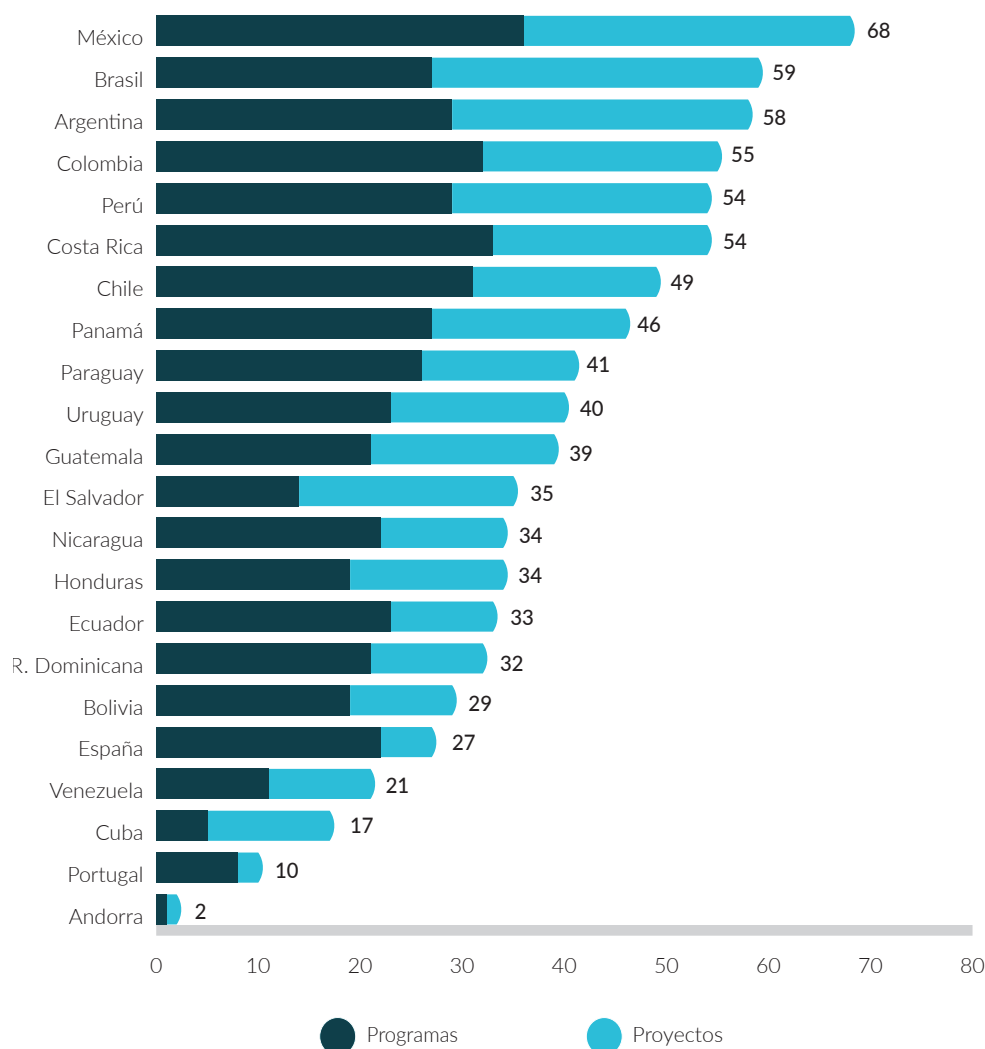
La CSS Regional: Iberoamérica en la búsqueda de soluciones compartidas

El cuarto capítulo se dedica a los 44 programas y 57 proyectos de Cooperación Sur-Sur Regional en los que los países manifestaron participar a lo largo de 2015. A continuación, se resumen los resultados más destacados en relación a quienes participaron y al tipo de problemas a los que la región atendió de manera colectiva a través de esta modalidad de cooperación. En concreto:

- a) En 2015, México fue el país que participó en un mayor número de iniciativas de Cooperación Sur-Sur Regional: un total de 68. Le siguieron Argentina, Brasil, Colombia, Costa

Participación de los países en los programas y proyectos de CSS Regional. 2015

En unidades



Fuente: SEGIB a partir de las Agencias y Direcciones Generales de Cooperación.

Rica y Perú, todos ellos presentes en entre 50 y 60 programas y proyectos. Por su parte, Chile, Panamá, Paraguay y Uruguay, conformaron el grupo de países cuya participación osciló entre un total de 40 y 50 experiencias de CSS Regional. Presentes en entre 30 y 40 iniciativas, se ubicó Guatemala, Ecuador, El Salvador, Honduras, Nicaragua y República Dominicana. Por su parte, Bolivia, España y Venezuela participaron en entre 20

a 30 programas y proyectos; mientras, Cuba y Portugal registraron participaciones relativamente más bajas (17 y 11 iniciativas), pero notablemente superiores a las registradas por Andorra (2).

- b)** Los organismos multilaterales fueron también actores relevantes de la Cooperación Sur-Sur Regional de 2015, al participar en 89 de las 101 iniciativas registradas. Cabe aquí destacar el rol

que jugaron los organismos iberoamericanos, presentes en un total de 26 programas y proyectos. Le siguió la Organización Internacional para la Energía Atómica (OIEA), bajo cuyo Programa ARCAL tuvieron lugar 13 proyectos. El Banco Interamericano de Desarrollo (BID) y MERCOSUR participaron, en cada caso, en una decena de intercambios. Con participaciones notables, pero inferiores, se encontraron la OEA (7 iniciativas), el SICA (otras 7), la Alianza Pacífico (4), la CEPAL (3) y la OIT, la OTCA y la FAO (2 cada una). FMI, CAN y OPS registraron participaciones puntuales de 1 programa o proyecto, en cada caso.

- c) Algo más de la mitad de los programas y proyectos de Cooperación Sur-Sur Regional que estaban en ejecución en 2015, tuvieron como propósito atender problemas de carácter social (un 26,7%) y económico (otro 26,7% dedicado a la generación de infraestructuras y servicios para la economía). Un notable 16% agrupó iniciativas orientadas al fortalecimiento institucional de los gobiernos de la región. A estas habría que añadir otro 15% dedicado a otros ámbitos de actuación, en los que pesó la cultura. El último 16% de las iniciativas atendió en proporciones idénticas a la preservación del medio ambiente y a los sectores productivos.

- d) Desde una perspectiva desagregada, el sector más relevante de 2015 no respondió a una orientación ni económica ni social: se trató del dedicado a fortalecer institucionalmente a los gobiernos de la región (el 15,9% de las 101 iniciativas). Destacó también la cultura, a la que se orientó cerca del 14% de la CSS Regional de 2015. Mientras, los programas y proyectos dedicados a la promoción y el desarrollo de la ciencia y la tecnología explicaron cerca de otro 12% de la cooperación impulsada bajo esta modalidad. La salud fue el cuarto sector más importante, representando una de cada diez de las iniciativas registradas. Con participaciones inferiores al 10%, destacaron las iniciativas que fortalecieron el sector de los servicios y de las políticas sociales (casi un 7% de las totales), el cuidado y la preservación del medioambiente (6,9%), los sistemas educativos (un 5,9%) y la energía (otro 5,9%).

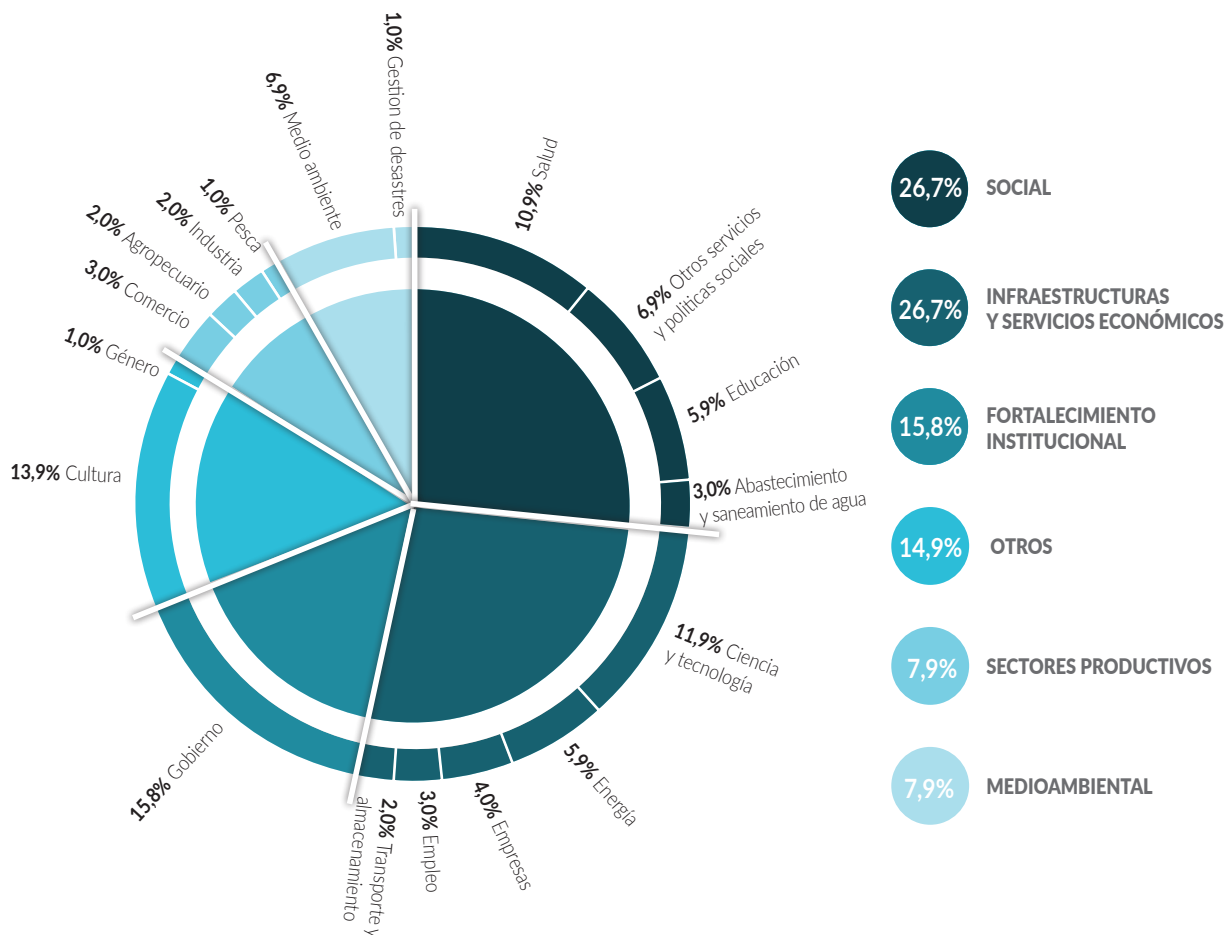
Bajo la modalidad de Cooperación Sur-Sur Regional, los países iberoamericanos estuvieron participando en un total de 44 programas y 57 proyectos



Proyecto de Saberes ancestrales entre Colombia y Cuba.

Perfil de capacidades fortalecidas en la CSS Regional, según sector de actividad y ámbito de actuación. 2015

En porcentaje



Fuente: SEGIB a partir de Agencias y Direcciones Generales de Cooperación.

Iberoamérica: fortaleciendo la Cooperación Sur-Sur con otras regiones en desarrollo

El quinto capítulo incorpora un análisis de la cerca de 400 iniciativas de Cooperación Sur-Sur que Iberoamérica impulsó a lo largo de 2015 junto a otras regiones en desarrollo. Cerca del 90% de estas (330) se explicaron por intercambios de Cooperación Sur-Sur Bilateral. El resto, en proporciones similares, fueron impulsadas como Cooperación Triangular

(21 iniciativas) y como Cooperación Sur-Sur Regional (otras 27).

- a) En la mayoría de las iniciativas de Cooperación Sur-Sur Bilateral (292), Iberoamérica participó ejerciendo el rol de oferente. Dos tercios de estas tuvieron lugar en el Caribe no Iberoamericano (104 proyectos y acciones) y en África (otras 102). Complementariamente, una de cada cuatro iniciativas (73) estuvo orientada a fortalecer capacidades en algún país de Asia. Las experiencias que tuvieron como destino Oriente Medio (9) y Oceanía (4) fueron más puntuales y apenas representaron

un 5% de las totales. Por su parte, cerca del 80% de las 38 iniciativas en las que Iberoamérica participó como receptor se explicaron por el aporte de Asia. El 20% restante tuvo su origen en África (un 15,8%) y Oriente Medio (un 5,3%).

b) En las 21 iniciativas de Cooperación Triangular participadas por Iberoamérica junto a otras regiones en desarrollo destacaron, en el rol de primer oferente, Chile (11 iniciativas, que representaron más de la mitad de las totales), Argentina (5) y México (3); y en el de segundo oferente, Alemania, Canadá, España, Estados Unidos, Japón y UNASUR. El destino preferente de esta cooperación fue el Caribe no Iberoamericano, quien participó usando tres variantes: un único país receptor (Haití o Belice); un grupo de países; o compartiendo con otros socios iberoamericanos. Hubo dos experiencias puntuales, con combinaciones de socios menos habituales, que no implicaron a

la región del Caribe sino a África y Asia: se trató de las iniciativas de Cooperación Triangular en las que se asociaron, por un lado, Costa Rica, Alemania y Túnez y, por el otro lado, Paraguay, Japón y la FAO, junto a Indonesia.

c) En lo que se refiere a los 27 programas y proyectos de CSS Regional en los que Iberoamérica participó junto a otras regiones en desarrollo, solo consta la implicación del Caribe no Iberoamericano. No hay constancia, sin embargo, de la participación de países de África, Asia, Oceanía u Oriente Medio. Asimismo, los organismos multilaterales acompañaron cerca del 75% de esos 27 programas y proyectos. Cabe distinguir aquí la influencia de CARICOM (quien amparó una de las pocas experiencias que implicó a todos sus países miembro); el SICA y el Programa Mesoamericano; la CEPAL, el BID y OEA; así como la FAO y la OIT.



Proyecto de Implementación del Programa Bandera Azul Ecológica Honduras entre Costa Rica, España y Honduras.

Cooperación Sur-Sur de Iberoamérica junto a otras regiones en desarrollo. 2015

Iniciativas, en unidades

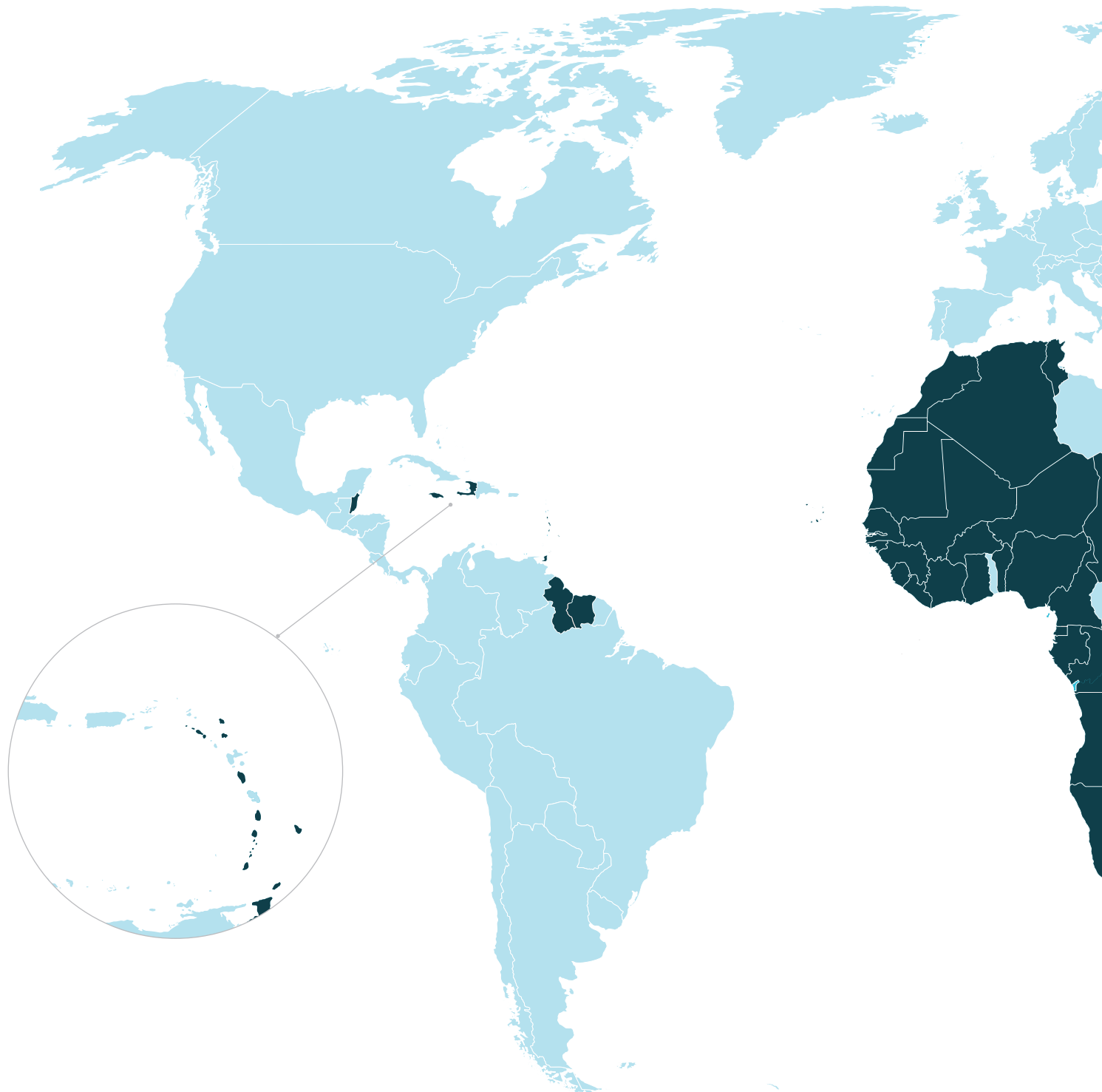
		Modalidades			Total
		CSS Bilateral	Cooperación Triangular	CSS Regional	
Instrumentos	Programas	n.a	n.a	15	15
	Proyectos	271	15	12	298
	Acciones	59	6	n.a	65
Total		330	21	27	378

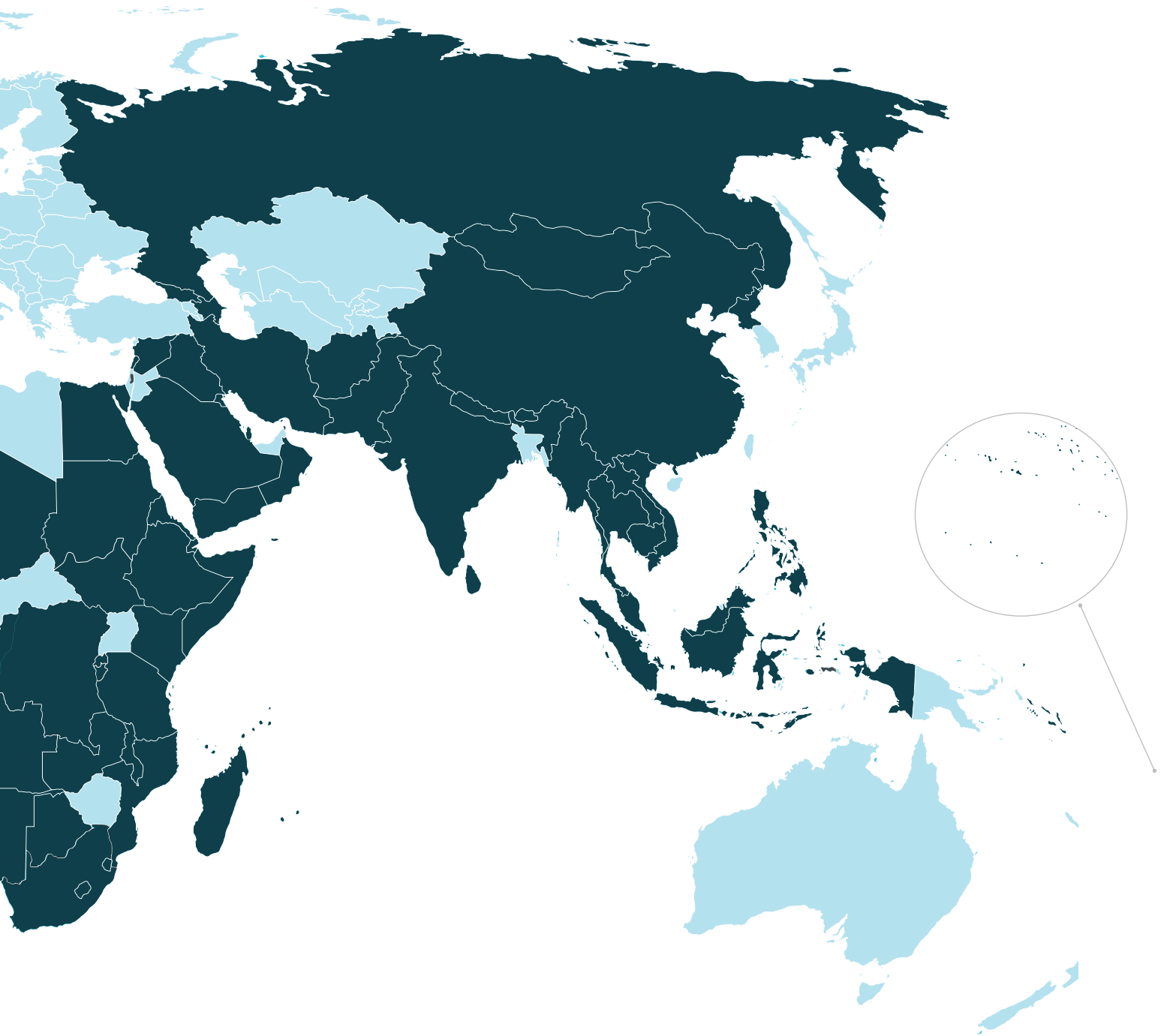
Nota: n.a. No aplica. Fuente: SEGIB a partir de las Agencias y Direcciones Generales de Cooperación.

Durante 2015, Iberoamérica participó junto al resto de regiones en desarrollo en un total de 378 iniciativas. De nuevo, cerca del 90% de estas se explicaron por intercambios de Cooperación Sur-Sur Bilateral



Mapa de países de otras regiones que impulsaron Cooperación Sur-Sur junto a Iberoamérica. 2015








El *Informe de la Cooperación Sur-Sur en Iberoamérica 2017* constituye el más completo ejercicio intergubernamental de sistematización de la Cooperación Sur-Sur para una región en desarrollo. En su décima edición, convertido en un referente internacional y en un contexto marcado por la nueva Agenda 2030 para el Desarrollo Sostenible, este Informe se convierte, una vez más, en un documento imprescindible para entender el papel de nuestra región en el devenir de la Cooperación Sur-Sur.

Andorra Argentina Bolivia Brasil Chile Colombia Costa Rica Cuba Ecuador El Salvador España Guatemala Honduras México Nicaragua Panamá Paraguay Perú Portugal República Dominicana Uruguay Venezuela

www.informesursur.org



www.cooperacionsursur.org



www.aecid.es



www.segib.org